



SMARTPHONE/TABLET EINWAHLHILFE



Wenn Sie das erste Mal an einem Meeting oder einem Webinar über JanssenLive™ teilnehmen, sollten Sie bei der Einwahl Folgendes beachten:

1.

Suchen Sie die „Zoom Cloud Meetings“-App im **App Store oder bei Google Play** und laden Sie diese auf Ihr Gerät herunter.




2.

Geben Sie in Ihren Browser www.janssenlive.de ein. Es öffnet sich die Seite JanssenLive™.



3.

In der Spalte „**your call**“ geben Sie Ihren persönlichen Code ein und klicken auf „**Verbinden**“. Den persönlichen Code sollten Sie vorab vom Organisator erhalten haben.



4.

Nun können Sie dem Meeting mit Audio und/oder Video beitreten.



Stumm-
schaltung

Kamera
ein-/
ausschalten

Bildschirm
teilen

Übersicht der Teilnehmer,
auch hier können Sie die Stummschaltung
kontrollieren und Reaktionen zeigen

••• Chatfunktion
Mehr Virtueller Hintergrund

Wir wünschen Ihnen viel Spaß mit unserem Meeting oder Webinar via JanssenLive™. Sollten Sie Fragen haben oder Hilfe benötigen, wenden Sie sich bitte telefonisch an den Ihnen bekannten Ansprechpartner oder ganz einfach an unseren Teilnehmer-Support: (+49) 0221 29282690